

RINGSJABLOON

HOE BEPAAL JE DE RINGMAAT VAN JOUW PARTNER?

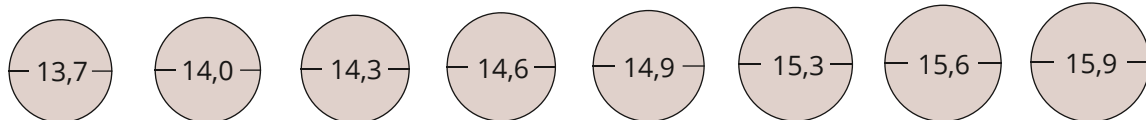
Druk deze pagina af. Belangrijk: zorg ervoor dat jouw printer is ingesteld op A4-portret formaat, zonder marges en zonder pagina schalen, met afdrukformaat op 100%.

Controleer na het afdrukken met een meetlat of de controlelijn hieronder exact 5 cm is. Is dit niet zo, dan moet je de printerinstellingen aanpassen en vervolgens opnieuw printen.

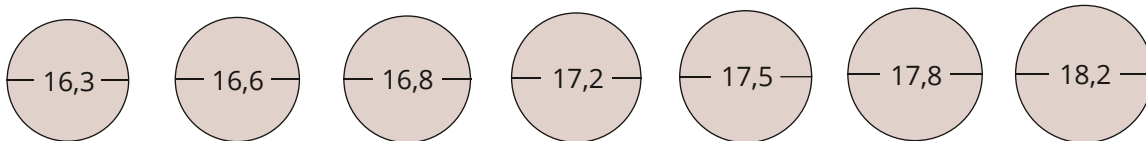


Controlelijn, exact 5 cm

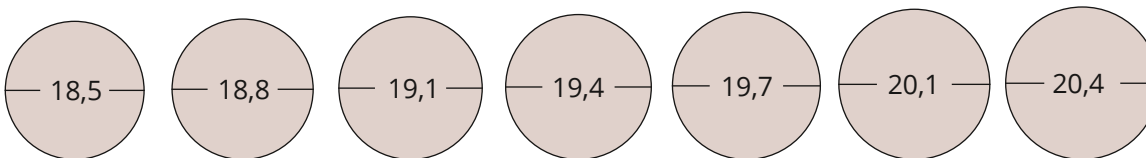
Leg een ring die jouw partner vaak draagt op de cirkels hieronder en kijk welke exact past. Zorg ervoor dat de binnenste omtrek van de ring overeenkomt met de buitenste rand van de cirkel.



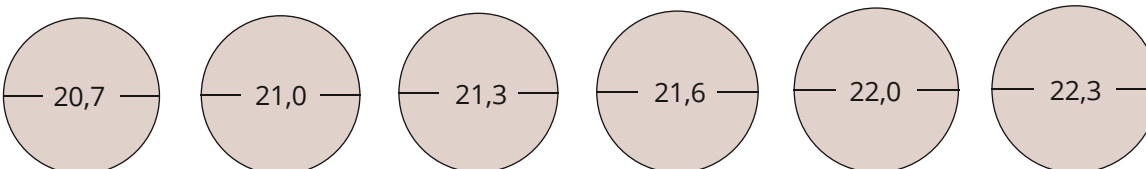
Ringmaat: 43 44 45 46 47 48 49 50



Ringmaat: 51 52 53 54 55 56 57



Ringmaat: 58 59 60 61 62 63 64



Ringmaat: 65 66 67 68 69 70